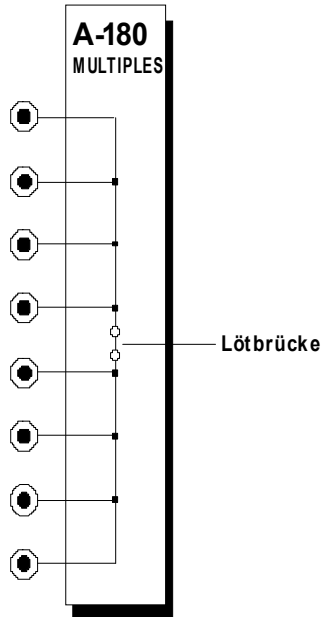


1. Einführung

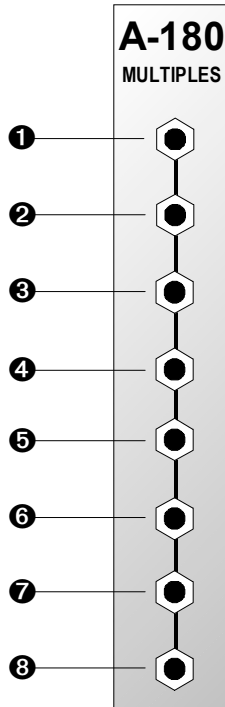
Das Modul **A-180 (MULTIPLES)** ist ein **Mehrfachverteiler**.

Es enthält acht miteinander verbundene Buchsen, so daß Sie den Eingang oder Ausgang eines Moduls "vervielfältigen" können.

Die Buchsen sind **auftrennbar in zwei Gruppen** (Lötbrücke auf Bestückungsseite) mit jeweils vier verbundenen Buchsen.



2. MULTIPLES - Übersicht



Ein- / Ausgänge

① ... ⑧: 8 miteinander verbundene Buchsen



Sie können die Buchsen durch Entfernen der Lötbrücke zwischen den Buchsen ④ und ⑤ auf der Bestückungsseite in **zwei Gruppen aufteilen**:

Gruppe 1: Buchsen ① bis ④

Gruppe 2: Buchsen ⑤ bis ⑧.

Dadurch erhalten Sie **zwei 4-fach-Verteiler**.

3. Patch-Vorlage

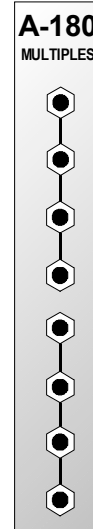
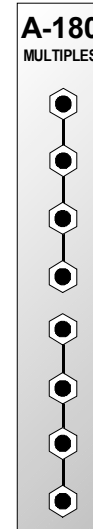
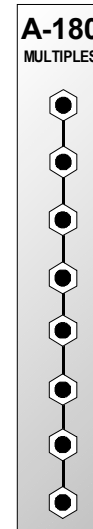
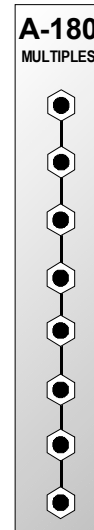
Die folgenden Abbildungen des Moduls dienen zur Erstellung eigener **Patches**. Die Größe einer Abbildung ist so bemessen, daß ein kompletter 19"-Montagerahmen auf einer DIN A4-Seite Platz findet.

Fotokopieren Sie diese Seite und schneiden Sie die Abbildungen dieses und anderer Module aus. Auf einem Blatt Papier können Sie dann Ihr individuelles Modulsystem zusammenkleben.

Kopieren Sie dieses Blatt als Vorlage für eigene Patches mehrmals. Lohnenswerte Einstellungen und Verkabelungen können Sie dann auf diesen Vorlagen einzeichnen.



- Verkabelungen mit Farbstiften einzeichnen



8-fach-Verteiler

4-fach-Verteiler



